

# Manual de Usuario

---

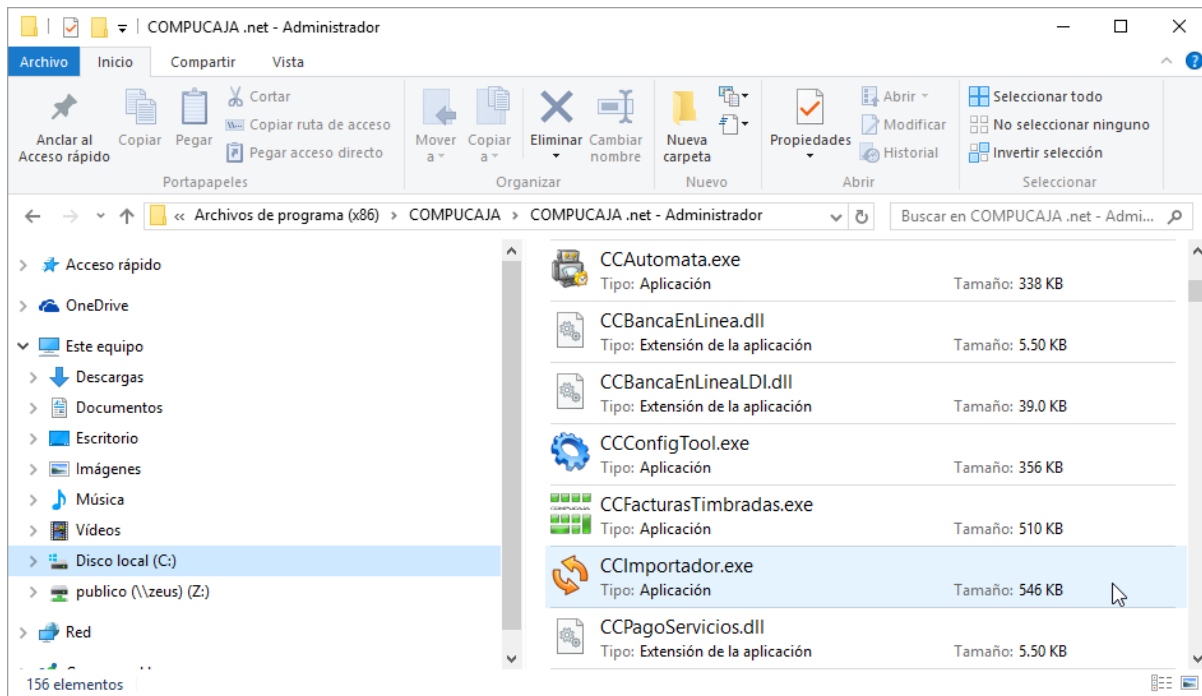
## Módulo de Importador COMPUCAJA .net

---

## Importador de COMPUCAJA .net

En la ruta donde se encuentran los archivos correspondientes al Administrador de COMPUCAJA: *C:\Program Files (x86)\COMPUCAJA\COMPUCAJA .net – Administrador*, se encuentra el ejecutable *CCImportador.exe*, habilítelo para continuar con el proceso.

*El Importador tomará la configuración del CCConfigTool.*

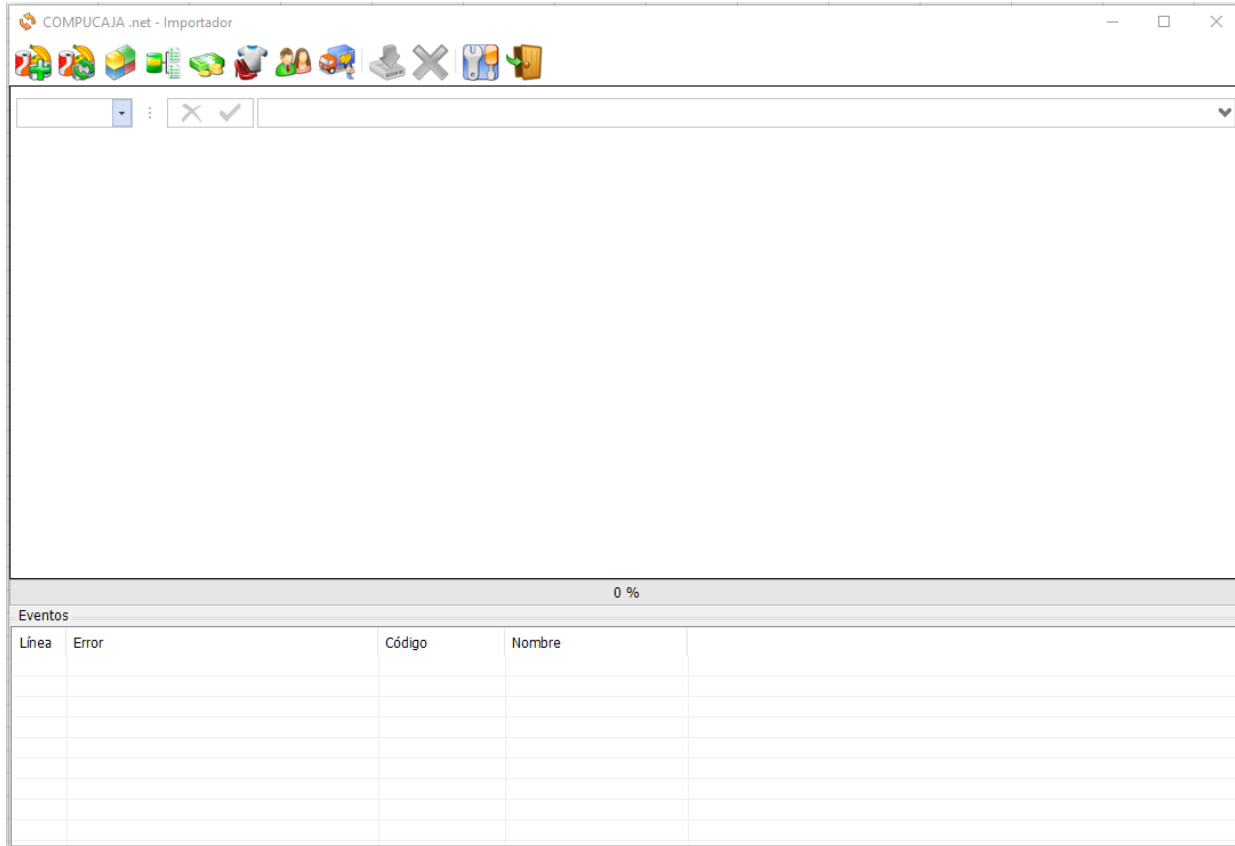


Se mostrará la pantalla principal de la aplicación. En la misma, un menú en la parte superior, con los íconos de los Catálogos que se pueden importar:

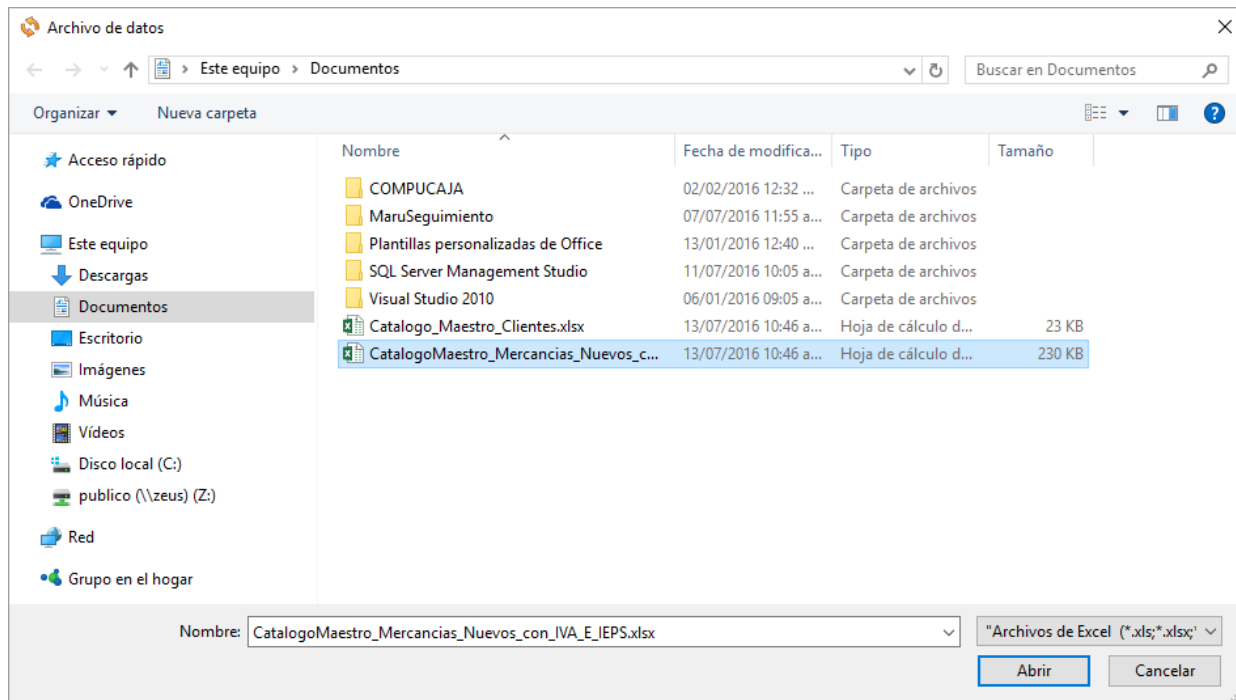


- Mercancías (nuevas)
- Mercancías (modificar)
- Paquetes
- Ventas por volumen
- Redondear mercancía
- Modelo, talla, color (MTC)
- Clientes
- Proveedores

*Nota: los Catálogos maestros con ejemplos y encabezados, serán proporcionados por el área de Soporte e Implantación.*



Presione el ícono que corresponda al Catálogo que desee importar, para éste ejemplo, utilizaremos Mercancías (nuevas), aparecerá la ventana de Windows *Archivo de datos*, para que seleccione la ruta donde se encuentra ubicado el archivo formato .exe donde se encuentra cargada la información de las mercancías, como se muestra en la imagen siguiente. Una vez que lo seleccione, presione el botón de *Abrir*.



En ese momento se habilitarán los íconos:



- Guardar: inicia el proceso de carga de información a la Base de datos del Sistema
- Cancelar: derogar el proceso, habilitar de nuevo el menú, quitar y volver a cargar archivos

En caso de que el usuario necesite modificar algún dato, podrá hacerlo en ésta misma ventana, pero cuando el usuario salga de la aplicación, los cambios no se guardarán en el documento. Si esos cambios son correctos, se subirán al Sistema. *Es indispensable antes de hacer la carga, borrar los encabezados y comentarios, en caso de no hacerlo, mandará error.*

En el catálogo que sea proporcionado, vendrán las especificaciones de los datos y ejemplos, como se puede observar en la imagen siguiente.

Según las disposiciones de la SAT para la versión *CFDi 3.3*, ha sido agregada la información necesaria a las plantillas. Para este ejemplo, se puede observar que es indispensable importar la mercancía con la *clave del producto o servicio* (listado proporcionado por la misma dependencia).

The screenshot shows the 'COMPUCAJA .net - Importador' application window. The main area is a spreadsheet with the following data:

A	B	C	D
Código	SAT ClaveProdServ	Descripción	Nombre Corto
901	53131602	SHAMPOO DE JOJOBA	SHAMPOO DE JOJOBA
902	53131613	CREMA FACIAL CON VITAMINA E	CREMA FACIAL CON VITAMINA E

Below the spreadsheet, there is a 'Catálogo Maestro' pane with the following text:

- Datos obligatorios, debe incluir informacion
- Datos obligatorios, requiere dar de alta antes en compucaja.net
- No es obligatorio llenar estos datos pero se requieren las columnas
- Adicionales:
  - LO\_ClaveDeLocalizacion
  - CA\_CodigoAlterno
  - UM\_UnidadDeMedida
  - AT\_Atributo

At the bottom, there is an 'Eventos' table:

Línea	Error	Código	Nombre

COMPUCAJA .net - Importador

C11

	A	B	C	D	
1	901	53131602	SHAMPOO DE JOJOBA	SHAMPOO DE JOJOBA	7
2	902	53131613	CREMA FACIAL CON VITAMINA E	CREMA FACIAL CON VITAMINA E	7
3					
4					
5					
6					
7					
8					
9					
10					
11					
12					
13					
14					
15					
16					
17					
18					
19					
20					

Catálogo Maestro

0 %

Eventos

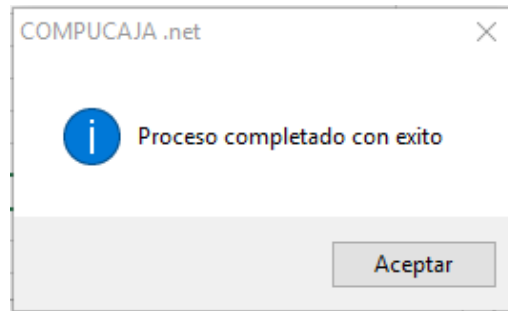
Línea	Error	Código	Nombre

Los códigos como: Organizador de mercancía, unidad de medida, impuestos, listas de precios, condición de pago, vendedor, etc., deben de existir en el Sistema, para que coincidan con el archivo y pueda hacerse la importación de manera correcta.

Una vez que se encuentre listo el archivo, presione el ícono de *Guardar* para que inicie la carga de datos.

Al terminar, aparecerá un mensaje de confirmación que el proceso fue completado.

Nota: el sistema preguntará si desea modificar el costo de los paquetes, siempre y cuando encuentre alguna mercancía que sea componente. Al actualizarse el costo de reposición como consecuencia trae la modificación del precio de venta.



Al consultar en el Administrador, el usuario podrá validar que la mercancía fue importada.

**Mercancías**

Ficha

Datos Generales

Código: 8423697410      Nombre corto: CREMA FACIAL CON VITAMIN

Nombre: CREMA FACIAL CON VITAMINA E      Unidad de Medida: PIEZA

Configuración

Identificación   Complementarios   Localizaciones   Precios y Costos   Ventas   Almacenes   Info. Adicional   Kiosco   Ventas por volumen   Promociones   Combos   Especiales   Dimensiones

Códigos Primarios

Código de barras:      PLU:      Organizador: MERCANCIAS\HOGAR

Descripción:      Unidades de Medida

Código Alternativo:      U. Medida:      Denominación:      Factor: 1.0000      Factor de Precio: 1.0000

U. Medida:      Base      Rendoneo a importe total

U.M.      Factor      F. Precio      Base      Redon...      R. a l...

PIEZA      1.0000      1.0000      SI      NO

Parámetros

Afecta Inventario       Báscula

Decimales en Cantidades       No admite venta individual en PDV

Es componente de paq. validado       Maneja Números de Serie

Organizadores

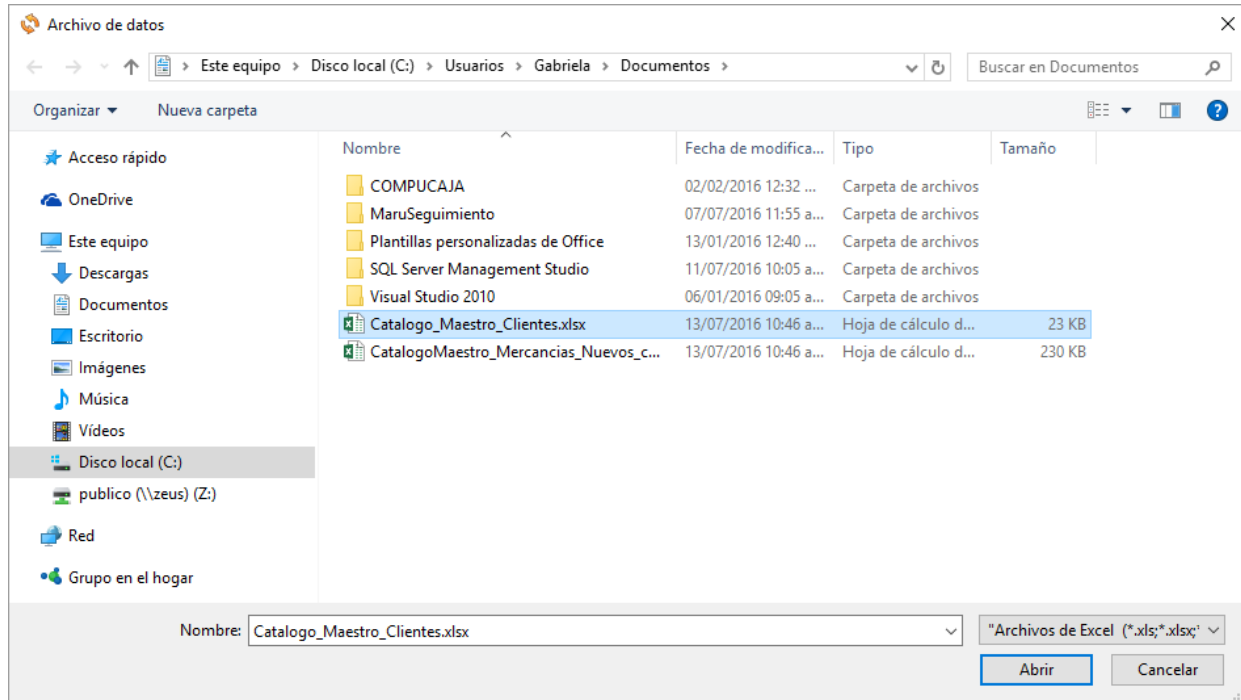
MERCANCIAS

- ABARROTOS
- CARNES FRIAS
- COSMETICOS
- DESECHABLES
- FRUTAS Y VERDUR
- HOGAR

Código: 8423697410

Código	Nombre	U.M.	PLU	Organizador	Localizació	Código de	Nomb
8423697410	Crema facial con vitamina	PZ		HOGAR			Crema f.

El proceso de importación de todos los Catálogos es el mismo, ahora citamos el ejemplo de Clientes:



*Recuerde que se deben borrar los encabezados antes de iniciar la importación.*



COMPUCAJA.net - Importador

	A	B	C	D	E	F	G
1	0	1E+06	JULIO	GALLEGOS	.	JULIO	0
2	0	1E+06	ROBERTO	VARGA	.	ROBERTO	0
3	0	1E+06	ALMA ROSA	AGUILAR	DEL TORO	ARTSA	1
4	0	1E+06	HECTOR	SANTANA	.	HECTOR	0
5	0	1E+06	DICOM	BODEGA	.	DICOM BODEGA	0
6	0	1E+06	OSCAR ARMANDO	ALVAREZ	MUÑOZ	ARMANDOM	0
7	0	1E+06	CESAR	PANTOJA	.	NOVEDADES EL GALLO	0
8	0	1E+06	FERNANDO	SALAZAR	.	FER	0
9	0	1E+06	EFRAIN	PEREZ	VILLALOBOS	EFRAIN	0
10	0	1E+06	SANDRA GUADALUPE	RAMIREZ	RUELAS	COCULA	0

COMPUCAJA.net

Proceso completado con éxito

Aceptar

Catálogo Maestro

100 %

Línea	Error	Código	Nombre

En la parte inferior de la pantalla, se mostrará el listado de eventos en caso de que la importación genere algún error, señala la línea, el error, código y nombre.

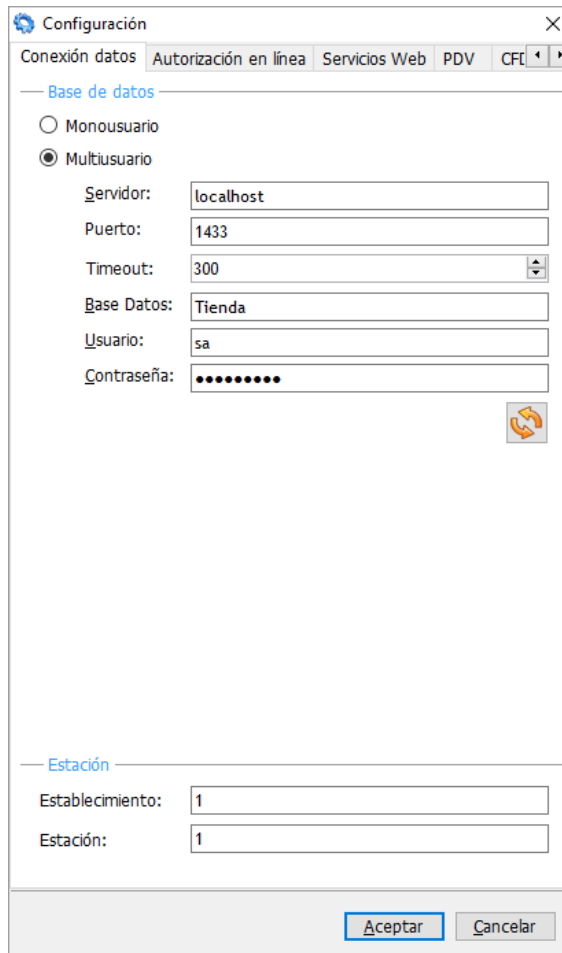
En este ejemplo, los errores fueron reportados porque la lista de precios con el código 4 no existe, ni el empleado o vendedor con código 0 en el Administrador, por eso no permite la importación, hasta que esas líneas del archivo sean corregidas, habrá que hacer la carga de datos nuevamente.

100 %			
Eventos			
Línea	Error	Código	Nombre
1	La lista de precios con código 4 no existe	1000003	JUAN COBIAN .
7	El empleado con código 0 no existe	1000048	RAUL HERNANDEZ .

Al final del menú principal, se encuentran dos últimos íconos:



- Configuración: envía directamente a la pantalla del configurador de COMPUCAJA, con la finalidad de que el usuario valide los datos de conexión
- Salir: cierra el ejecutable



Configuración

Conexión datos Autorización en línea Servicios Web PDV CFC

Base de datos

Monousuario

Multiusuario

Servidor: localhost

Puerto: 1433

Timeout: 300

Base Datos: Tienda

Usuario: sa

Contraseña: .....

Estación

Establecimiento: 1

Estación: 1

Aceptar Cancelar