

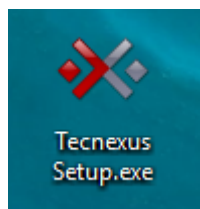
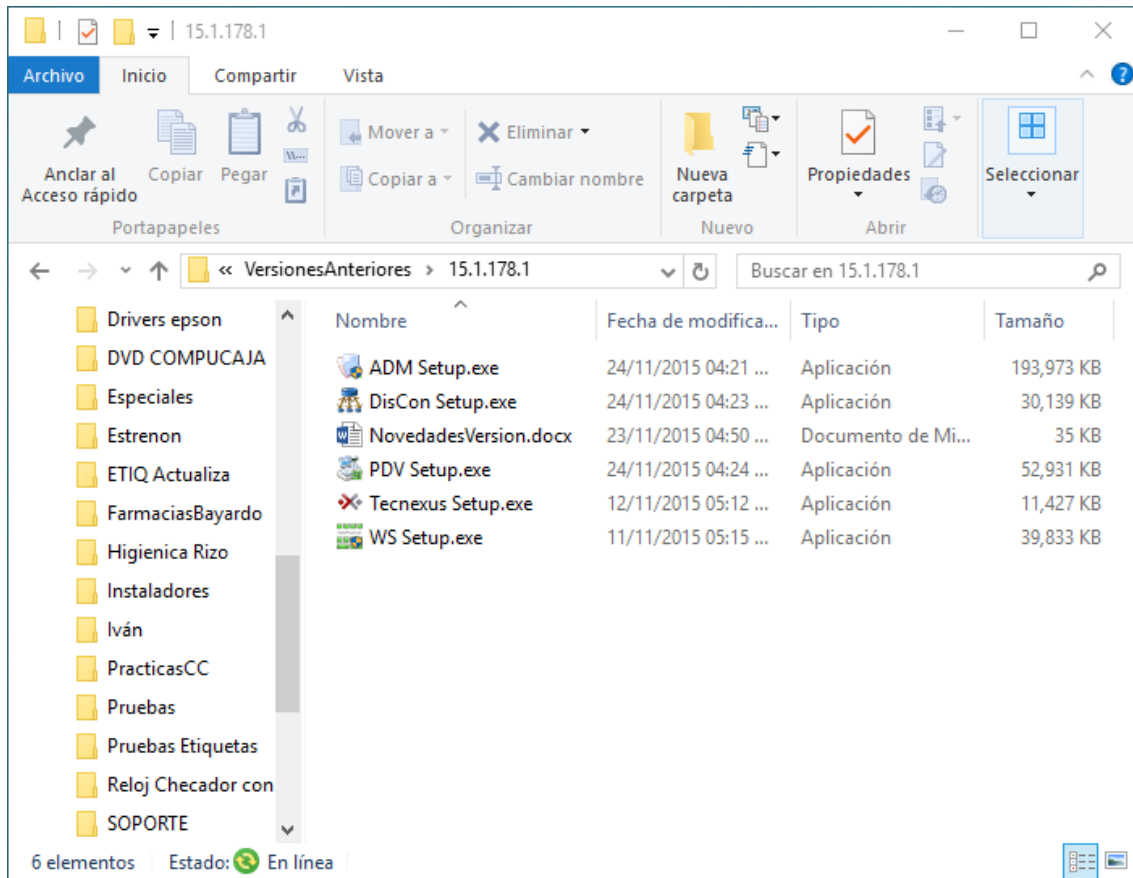
Manual de Usuario

COMPUCAJA .net - Verificador de Precios Tecnexus

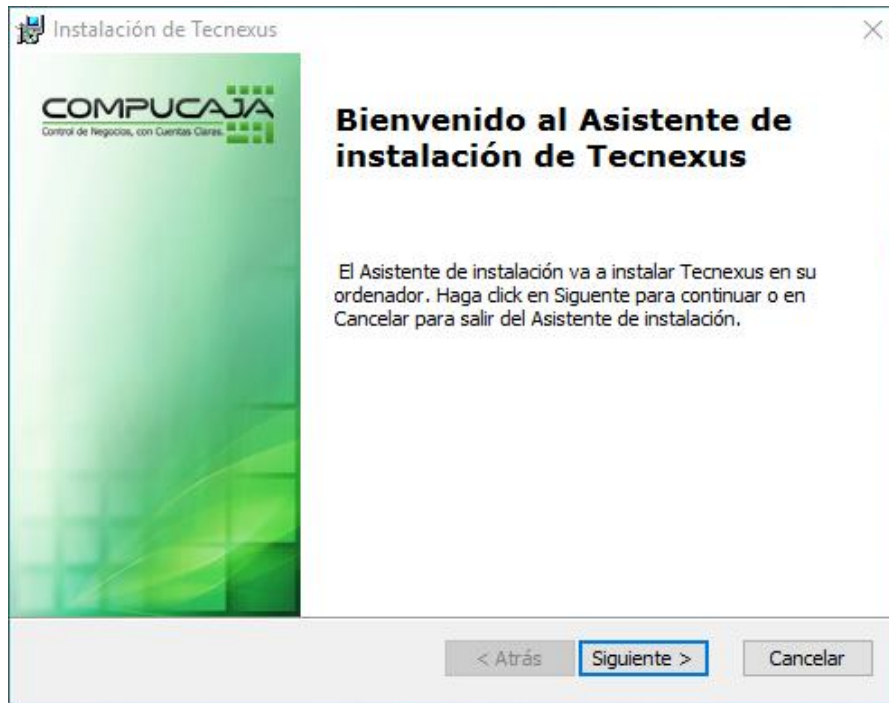


Instalación

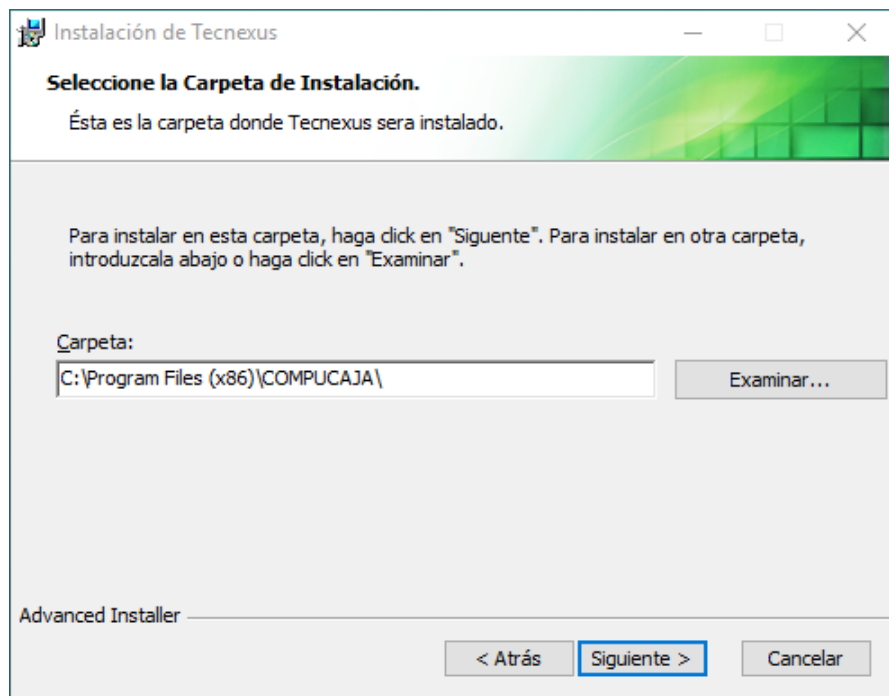
Solicite al área de Soporte e Implantación el instalador *Tecnexus Setup.exe*; habilite una vez que se encuentre en su escritorio o en ruta en la que haya decidido guardarlo.



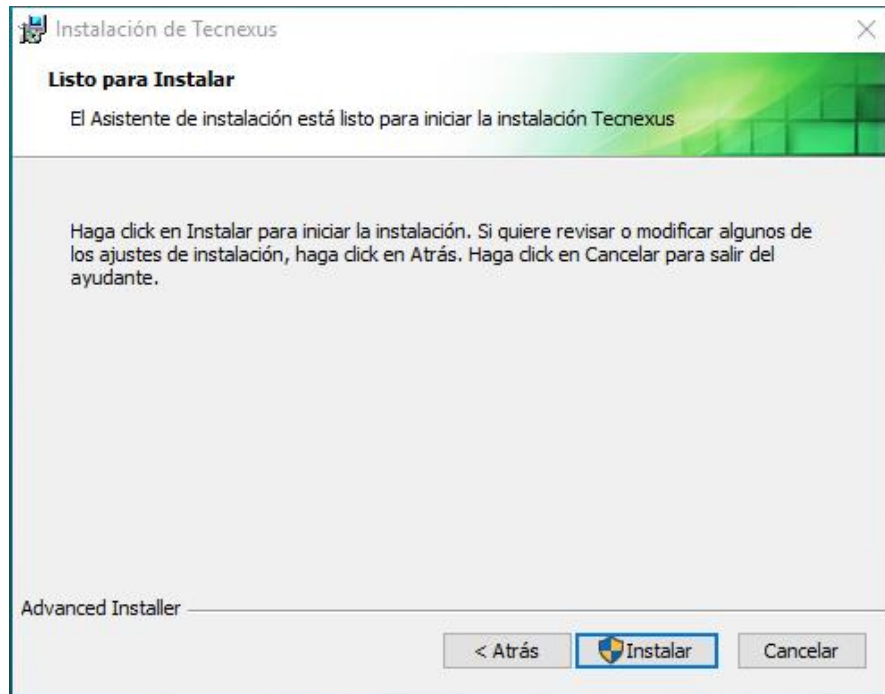
Se mostrará la siguiente ventana, correspondiente al inicio de la instalación.



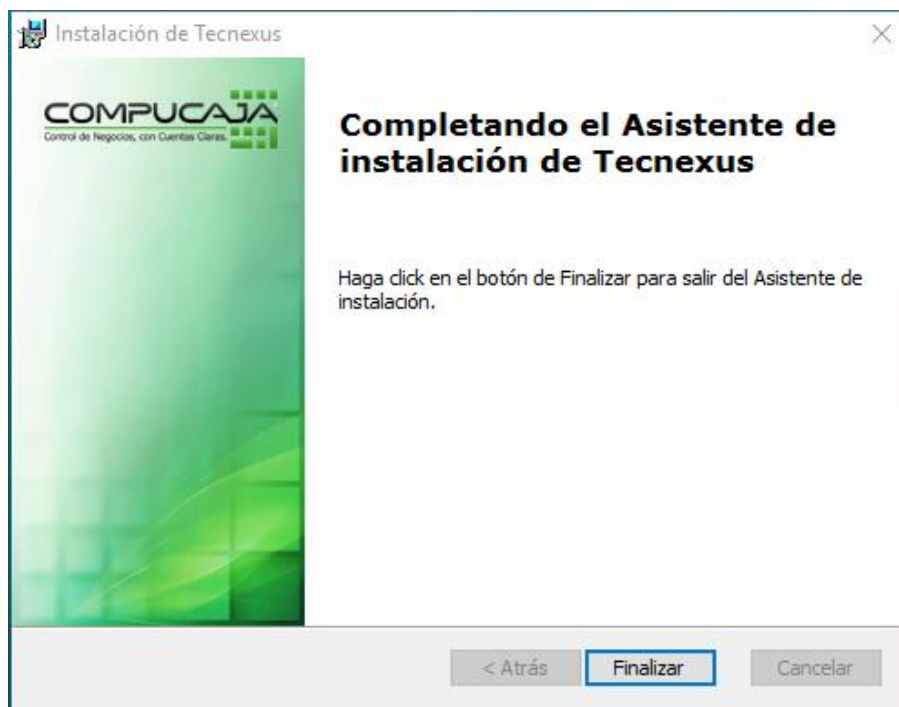
Seleccione la carpeta donde se instalarán los archivos de *Tecnexus*, por default lo hace en la misma carpeta que los módulos de COMPUCAJA .net



Presione el botón de *Instalar* para iniciar con el proceso.



Al completar la instalación, presione el botón de *Finalizar*; el sistema quedará instalado en el equipo y listo para utilizarlo.



En el escritorio del equipo, habilite Tecnexus para iniciar con la configuración.



Configuración

Después de instalar el verificador de precios, y al ingresar por primera vez al mismo; el sistema mostrará la ventana correspondiente al configurador. Deberá ingresar los datos correspondientes para la consulta en la Base de datos.

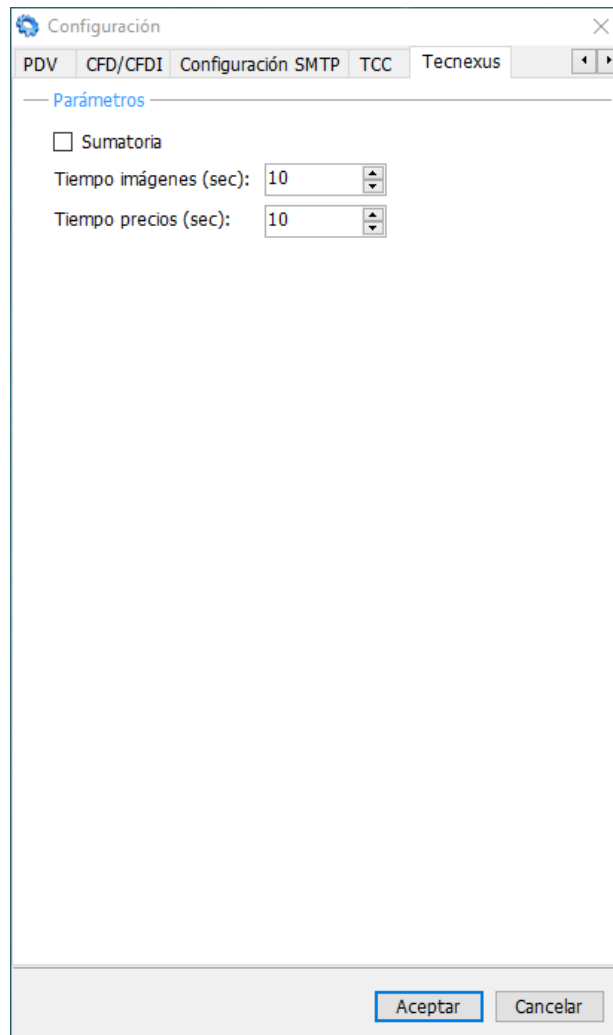
La imagen muestra una ventana de configuración con pestañas: 'Conexión datos', 'Autorización en línea', 'Servicios Web', 'PDV' y 'CFI'.
Base de datos:
 Monousuario
 Multiusuario
Servidor: localhost
Puerto: 1433
Timeout: 300
Base Datos: Tienda
Usuario: sa
Contraseña: ●●●●●●
Estación:
Establecimiento: 1
Estación: 1
Botones: Aceptar, Cancelar

Enseguida, localice la pestaña *Tecnexus*, ubicada después de la pestaña *TCC*. A continuación son especificadas cada una de las configuraciones:

Sumatoria: al habilitar este parámetro, se muestra la sumatoria de las mercancías que han sido ingresadas en el verificador.

Tiempo imágenes (sec): tiempo en segundos en que aparecerán las imágenes del carrusel.

Tiempo precios (sec): tiempo en segundos en que aparecerán los precios de la mercancía.



La ruta correspondiente al Carrusel de imágenes debe estar ubicada en:

C:\Usuarios\NombreUsuario\AppData\Local\COMPUCAJA\TecnexusW\Carrusel

Pantalla principal

A continuación se muestra la pantalla del verificador, indicando el acomodo de las etiquetas y paneles y las medidas de cada una de las secciones.

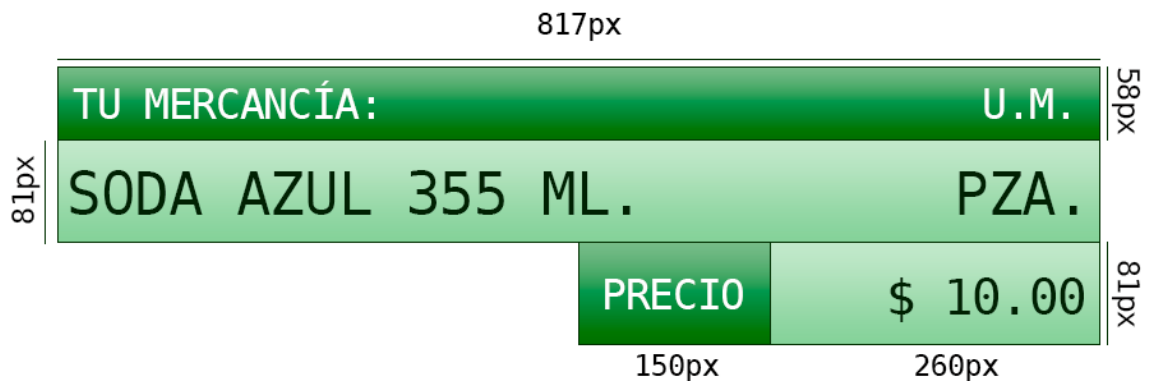
TU MERCANCÍA:		U.M.	
SODA AZUL 355 ML.		PZA.	
PRECIO	\$ 10.00	PRECIO OFERTA	\$ 8.00
TU CUENTA:			
TEQUILA REPOSADO 800 ML.	PZA.	300.00	
CACAHUATE JAPONES 200 GRS.	PZA.	30.00	
PASTEL CHOCOLATE	PZA.	200.00	
PAQ. SERPENTINAS	PAQ.	20.00	
SODA AZUL 355 ML.	PZA.	8.00	
TOTAL:		\$ 558.00	

TE PUEDE INTERESAR:

SODA VERDE 355 ML.	8.00
PAPAS FRITAS 50 GR.	10.00
SODA MANZANA 355 ML.	8.00
BOLSA CACAHUATES 100 GRS.	20.00
SODA FRESA 355 ML.	8.00

Detalles de la pantalla

Sección Mercancía



En éste ejemplo muestra un estado donde la mercancía marca su precio normal, es decir, sin ofertas o descuentos.

En el caso de que se esté mostrando una mercancía que marque algún tipo de oferta o descuento, se mostrará en el espacio de **Precio** un panel distinto, con la etiqueta **Precio Oferta** y el panel de precio se recorrerá a la izquierda como se muestra en la siguiente imagen:



Con lo cual el panel de **Precio Oferta** cambiará sus colores.

Panel Precio Oferta:



Sección Tu Cuenta

807px

334px

51px

TU CUENTA:		
TEQUILA REPOSADO 800 ML .	PZA.	300.00
CACAHUATE JAPONES 200 GRS.	PZA.	30.00
PASTEL CHOCOLATE	PZA.	200.00
PAQ. SERPENTINAS	PAQ.	20.00
SODA AZUL 355 ML .	PZA.	8.00

Despliega un listado de las mercancías que se ingresan para dar una pre visualización de la cuenta.

Esta información se compone de tres columnas indicando:

- Descripción de la Mercancía
- Unidad de Medida
- Precio correspondiente a la partida (sin signo de moneda).

Sección Total

172px

 <p>COMPUCAJA Especialistas en Control de Negocios</p>	<p>TOTAL:</p>	<p>\$ 558.00</p>
<p>298px</p>	<p>338px</p>	<p>85px</p>

Contiene el logotipo de COMPUCAJA, la etiqueta de *TOTAL* y despliega el valor total de la cuenta.

Sección Ventas por Volumen

Cuando la mercancía que se esté consultando tenga configurada **Precios por Volumen**, el contenido de la sección "Tu Cuenta" se limpiará y en su lugar mostrará la descripción de la mercancía y el detalle de los precios por volumen, como se muestra en la siguiente imagen.

817px

375px	SODA AZUL 355 ML.			58px
	DE 1 A 5:	10.00	PZA.	
	DE 6 A 11:	9.00	PZA.	
	DE 12 EN ADELANTE:	8.00	PZA.	

Una vez que se consulte una nueva mercancía, el listado de "Tu cuenta" volverá a mostrarse como al principio.

Despliega la información de los precios por volumen de la mercancía (cuando los tenga). Con todos los niveles que se hayan configurado. La leyenda "DE 1 A 5:" representa el primer nivel de la venta por volumen, mientras que la leyenda: "DE 12 EN ADELANTE", representa la última lista de precios de venta por volumen registrada en el sistema, en éste ejemplo.

- Descripción de la Mercancía
- Unidad de Medida
- Precio correspondiente a la partida (sin signo de moneda).

Sección Imagen de Cliente


443px



Espacio para que el sistema despliegue una imagen en una ubicación específica dentro del equipo. El usuario guarda o reemplaza dicha imagen y se muestra en la aplicación.

Sección Imagen de Mercancía

443px



Despliega la imagen correspondiente a la mercancía que se escaneó. En caso de que no correspondan las dimensiones de la imagen de la mercancía con dicho espacio, se ajustará automáticamente el alto y el ancho para rellenar el espacio dentro del verificador. En caso de que la mercancía no cuente con una imagen asignada, el sistema desplegará una imagen por defecto del control actual.

Sección Te Puede Interesar

443px

TE PUEDE INTERESAR:	
SODA VERDE 355 ML.	8.00
PAPAS FRITAS 50 GR.	10.00
SODA MANZANA 355 ML.	8.00
BOLSA CACAHUATES 100 GRS.	20.00
SODA FRESA 355 ML.	8.00

252px

Muestra el listado de mercancías que el producto tiene asignadas como *Complementarias* y *Sustitutas*.

El orden de despliegue: primero muestra las complementarias y posteriormente las sustitutas. No se permite la navegación en este elemento. En cada renglón, sólo muestra:

- Descripción de la Mercancía
- Precio final de la Mercancía

Fondo y acomodo general



Las secciones en la aplicación anteriormente mostrados tienen una separación de 10 px entre sí.
El espacio entre una sección y el borde de la pantalla también tiene una separación de 10 px.